

RAMADAN

DOEBOEK

NAAM:



◆ *Ramadan Kareem* ◆

SPARKLES INSIDE

De inhoud van het doe boek mag alleen worden gebruikt voor persoonlijke doeleinden. Het gebruik voor commerciële doeleinden is niet toegestaan. Het is de gebruiker niet toegestaan de inhoud van het doe boek geheel of gedeeltelijk te reproduceren, over te dragen, te verspreiden, te bewaren of tegen vergoeding beschikbaar te stellen aan derden, zonder de voorafgaande schriftelijke toestemming van Sparkles Inside.

© design faithly.nl



◆ *Ramadan Kareem* ◆

DIT RAMADAN BOEK IS VAN:

IK BEN _____ JAAR

MIJN FAVORIETE BOEK IS:

MIJN FAVORIETE FILM IS:

IK WORD BLIJ VAN:

IK BEN BANG VOOR:

MIJN LIEVELINGSETEN IS:

IK HOUD HET MEESTE VAN

IK WIL LATER _____ WORDEN



◆ *Ramadan Kareem* ◆

MIJN RAMADAN GOALS

Ik wil de volgende 5 doelen deze Ramadan behalen, dit mag je tekenen.



♦ *Ramadan Kareem* ♦

VASTENDAGEN

Ik heb dagen gevast deze Ramadan. Kleur het aantal sterretjes in waarbij het gelukt is.



◆ *Ramadan Kareem* ◆

MAAK CUPCAKES EN DEEL DEZE UIT AAN JE BUREN

Recept

Wat heb je nodig:

- 2 eieren
- 50 gram suiker
- 15 gram vanille suiker
- Een paar blokjes witte chocolade
- 1 theeleper amandel essence
- 75 ml zonnebloemolie
- 100 gram bloem
- 5 gram bakpoeder
- 40 ml melk
- snufje zout
- witte cupcake papiertjes



Hoe maak je het:

Als eerste klop je de eieren, suiker, vanillesuiker, amandel essence en de zout met je mixer op de hoogste stand. Dit doe je oneveer 5 minuten.

In de tussentijd smelt je de witte chocolade au bain marie.

Voeg vervolgens de zonnebloem olie, bloem, bakpoeder en melk tot en mix het op een lagere stand tot het een geheel wordt.

Voeg daarna de witte chocolade toe en mix het nog 2 minuten door. In de tussentijd verwarm je de oven voor op 180 graden.

Doe de cupcake vormjes in je cupcake bakplaat en vul ze voor 2/3 met beslag.

Doe je cupcakes ongeveer 25 tot 30 minuten in de oven. Je kan controleren of ze gaar zijn, door er met een sate prikker in te prikken. Blijft er geen beslag aan de prikker plakken? Dan zijn ze gaar!

◆ *Ramadan Kareem* ◆

DOE DEZE RAMADAN EXTRA VEEL GOEDE DADEN

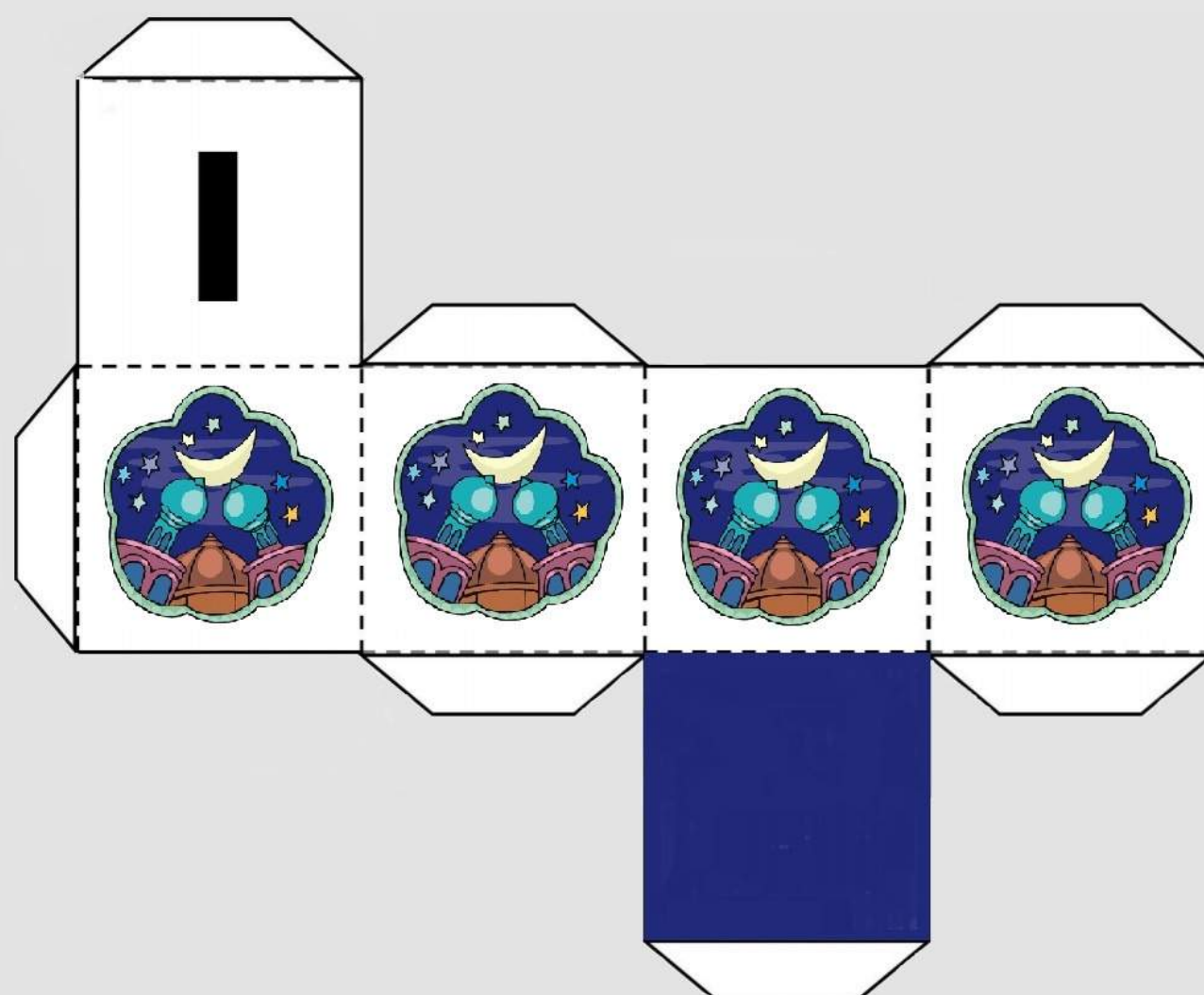
Opdracht:

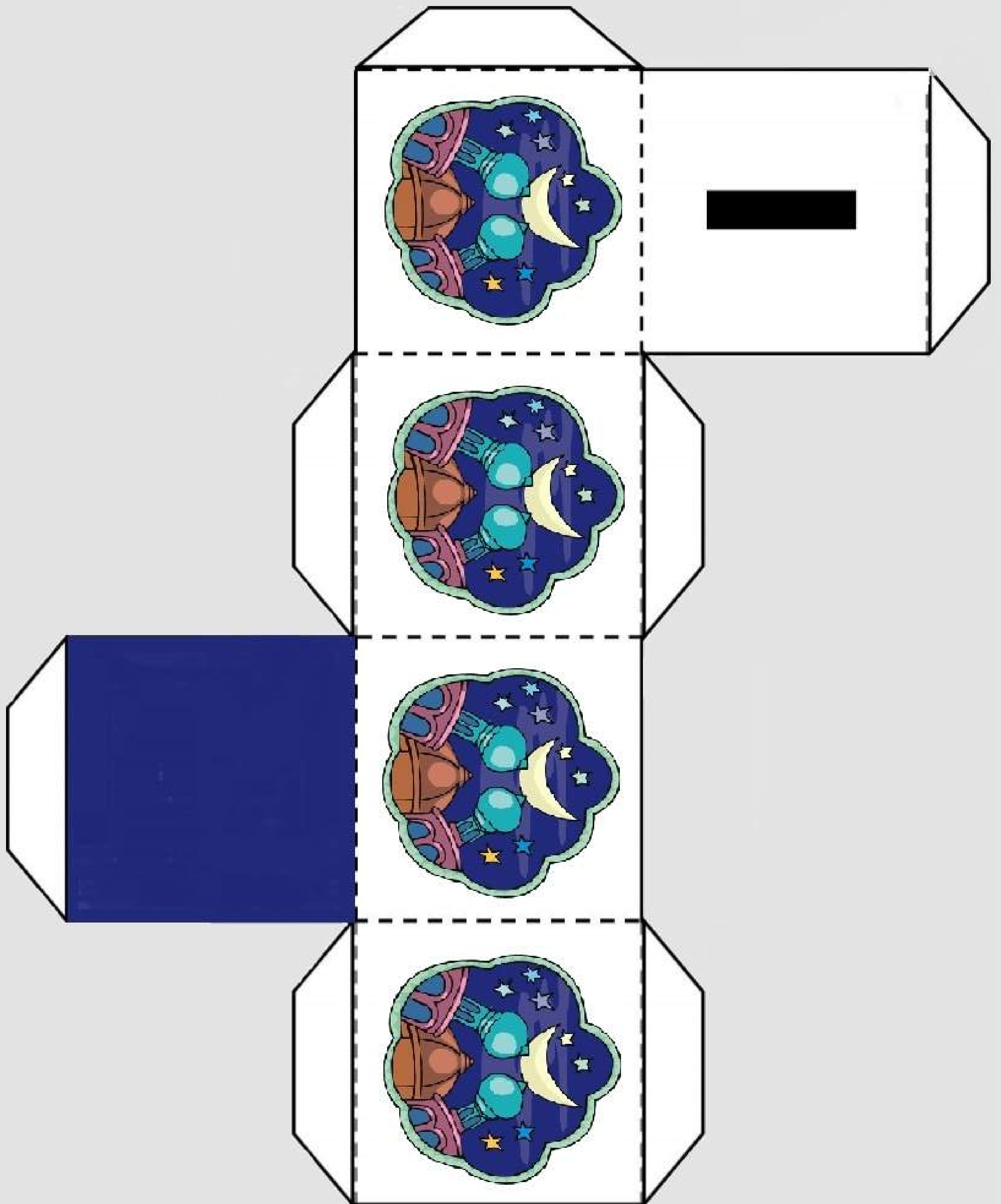
Maak een Sadaqa pot en zamel geld in voor een goed doel. Je mag zelf een doel uitkiezen. Doe een heitje voor een karweitje, verkoop zelfgemaakte spulletjes etc.

Sadaqa pot maken:

Op de volgende bladzijde zie je een template van een box. Deze kun je uitprinten, knippen en in elkaar zetten.

Uiteraard mag je de box ook nog versieren met verf, stickers, linten of letters. De mogelijkheden zijn eindeloos!





◆ *Ramadan Kareem* ◆

WAAR BEN JE BLIJ MEE?

Opdracht:

Maak een dankbaarheidspot. Elke dag van de Ramadan gooi je hier een briefje in, met iets waar je dankbaar voor bent. Op Eid dag, mag je de pot samen met je papa en mama open maken en alle briefjes openen. Vergeet niet om bij elk briefje dat je voorleest: "Alhamdullilah" te zeggen.

De pot waar je de briefjes in doet, kun je mooi versieren met glitters en/of verven.

Voor de dankbaarheidspot kun je gebruik maken van een lege jampot!






◆ *Ramadan Kareem* ◆

RAMADAN PLACEMAT

Opdracht:

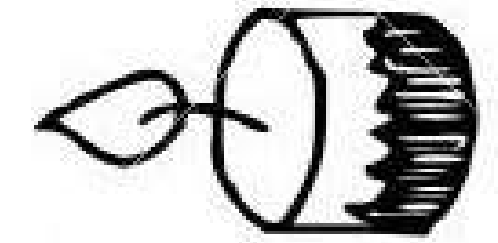

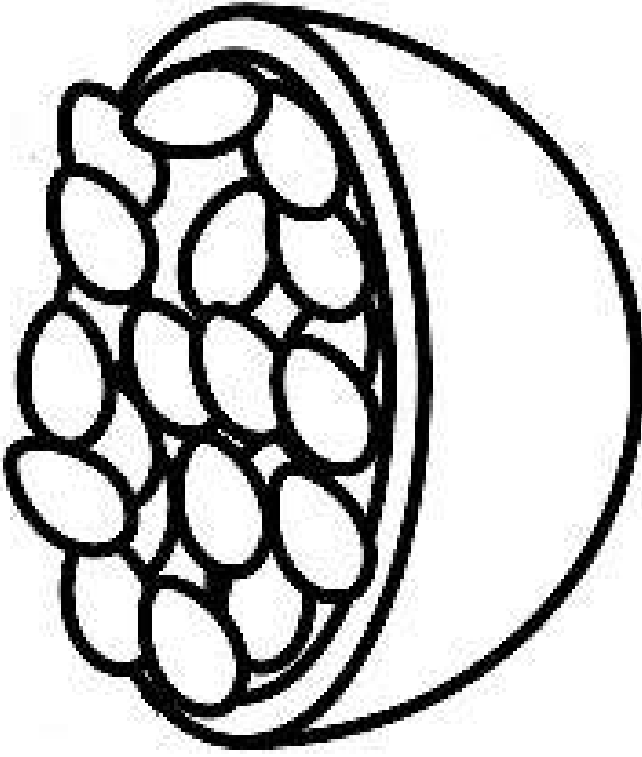
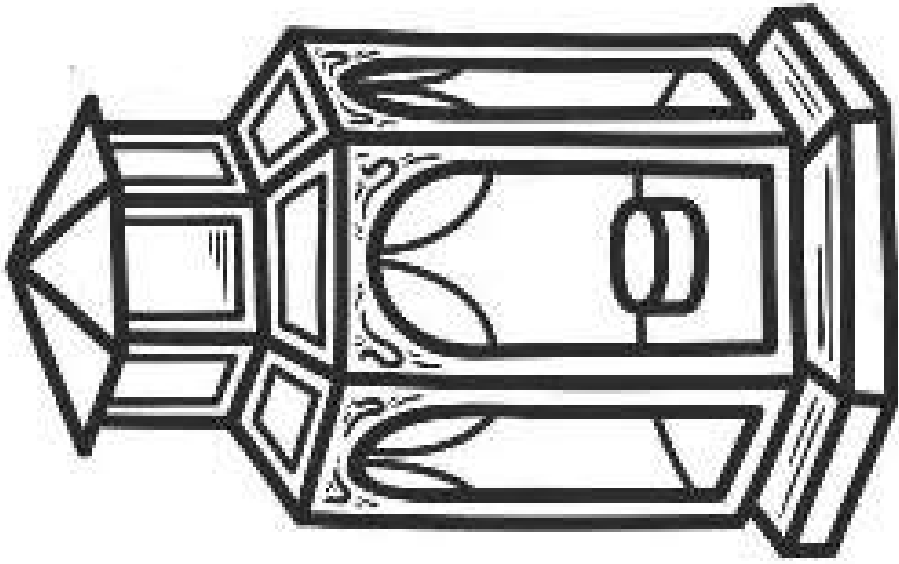

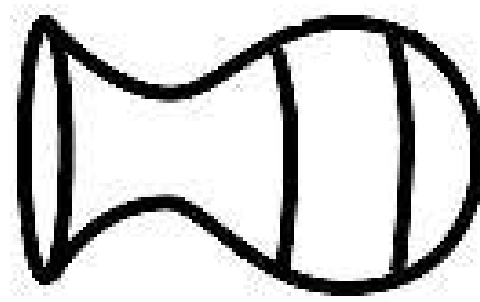
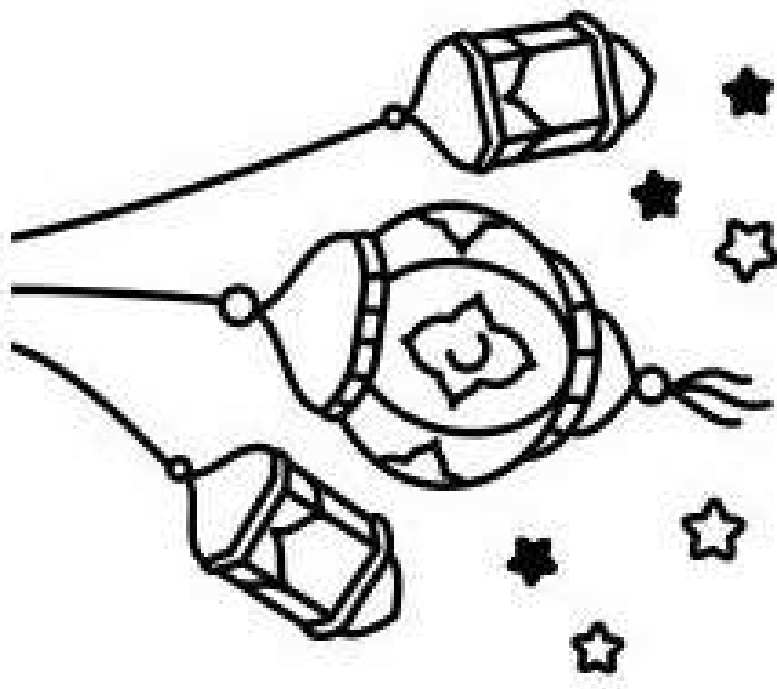
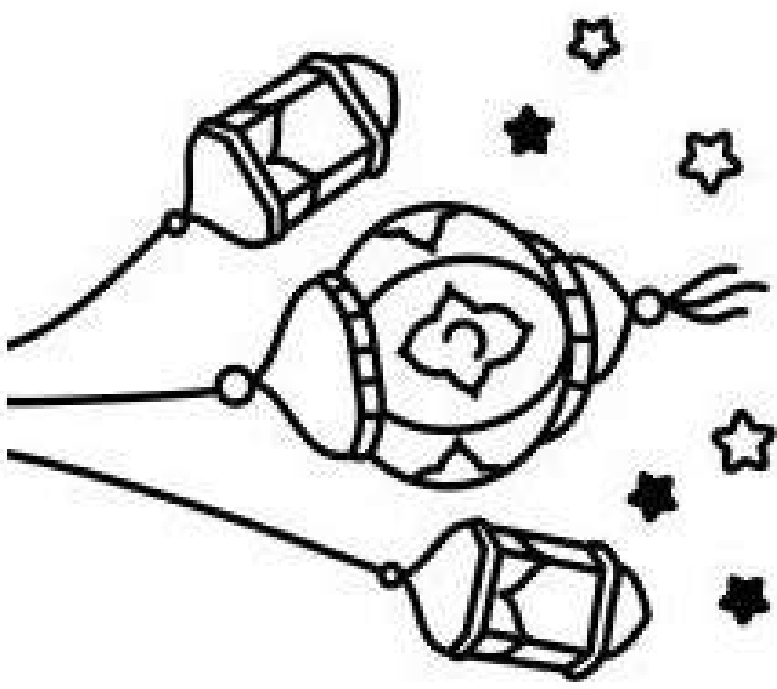
Dek de tafel voor de iftaar, kleur de placemat in en versier de tafel.

Op de volgende bladzijde kun je de placemat in een volledige grote gebruiken.



VOORDAT JE BEGINT MET ETEN OF DRINKEN ZEG JE


BISMILLAH





◆ *Ramadan Kareem* ◆

RAMADAN KLEURPLAAT





◆ Ramadan Kareem ◆

RAMADAN MEMORY

Opdracht:


Tijdens de Ramadan gaan we een memory spel spelen die jij helemaal zelf mag maken!

Het doel van het spel is om setjes van twee dezelfde kaarten te maken. Per beurt mag je twee kaarten omdraaien. Heb je een twee dezelfde plaatjes gevonden? Dan mag je deze pakken en op een stapeltje voor je neerleggen.

Je memory kaarten maken:

- Print het blad 2 keer uit
- lijm het op stevig papier (karton)
- Knip het uit
- Je kunt nu memory spelen





♦ Ramadan Kareem ♦

RAMADAN PUZZEL

Opdracht:

Maak je eigen ramadan puzzel:

- Print het blad uit
- lijm het op stevig papier (karton)
- Knip het uit
- Je kunt de puzzel maken





RAMADAN
KAREEM





♦ *Ramadan Kareem* ♦

RAMADAN WOORDZOEKER

Ga op zoek naar de volgende woorden in de woordzoeker:

- GEBED
- SUIKERFEEST
- ZOETIGHEID
- FAMILIE
- RAMADAN
- BLIJDSCHAP
- MOSKEE
- VASTEN
- SADAGA
- DUA

| | | | | | | | | | | | |
|---|---|---|---|---|---|---|---|---|---|---|---|
| S | B | L | I | J | D | S | C | H | A | P | R |
| J | U | F | R | L | S | A | D | A | G | A | F |
| D | I | I | K | L | I | H | D | A | M | Z | C |
| I | D | G | K | X | F | E | M | A | U | T | M |
| E | T | A | B | E | B | E | D | J | I | C | F |
| H | E | A | U | E | R | A | E | Y | Z | A | T |
| G | B | E | G | D | N | F | R | K | M | H | X |
| I | S | C | B | L | C | C | E | I | S | D | O |
| T | F | T | U | A | G | G | L | E | Q | O | N |
| E | Q | K | U | T | A | I | W | H | S | Q | M |
| O | B | O | O | Q | E | L | B | Z | I | T | I |
| Z | A | L | I | N | E | T | S | A | V | A | U |



◆ *Ramadan Kareem* ◆

Bedank Allah voor alle zegeningen van deze mooie maand

Dit mag je hieronder, in het witte hart, opschrijven.





♦ Ramadan Kareem ♦

RAMADAN SADAQA BOOM

Op het volgende blad zie je een boom met 10 witte bladeren.
Op deze bladeren mag jij je goede daden, welke je hebt verricht
deze maand tijdens Ramadan, opschrijven.

Het is niet erg als niet alle bladeren vol zijn gemaakt. Allah ziet dat
jij je best hebt gedaan!





◆ *Ramadan Kareem* ◆





Ramadan Diploma

JE HEBT _____ DAGEN GEVAST

MOGE ALLAH JE BELONEN



NAAM:

UITGEREIKT DOOR:

DATUM:

PLAATS:
